

اليوم والتاريخ: الأربعاء، الموافق 10 مايو 2023

الإشارة: NOOR/COMP/ 79 / 2023


السادة الأفاضل / شركة بورصة الكويت للأوراق المالية المحترمين.

تحية طيبة وبعد ،،،

الموضوع: النتائج المالية للفترة المالية المنتهية في 31 مارس 2023

بالإشارة إلى الموضوع أعلاه، وإلى المادة رقم 4-1-1 من الكتاب العاشر الإفصاح والشفافية من اللائحة التنفيذية لقانون هيئة أسواق المال رقم 7 لسنة 2010 وتعديلاته، نرفق لكم نموذج الإفصاح عن المعلومة الجوهرية لشركة نور للاستثمار المالي، بشأن النتائج المالية المرحلية للفترة المنتهية في 31 مارس 2023.

وتفضلوا بقبول فائق الاحترام ،،،




د. فهد سليمان الخالد
رئيس مجلس الإدارة






نموذج الإفصاح عن المعلومات الجوهرية

اليوم والتاريخ	الأربعاء، الموافق 10 مايو 2023
إسم الشركة المدرجة	شركة نور للإستثمار المالي ش.م.ك. عامة
أثر المعلومة الجوهرية على المركز المالي	يرجى التكرم بالعلم بأن مجلس إدارة شركة نور للإستثمار المالي قد اجتمع يوم الأربعاء، الموافق 10 مايو 2023 الساعة 1:30 ظهراً، وقد اعتمد البيانات المالية المرحلية للفترة المنتهية في 31 مارس 2023. كما تجدون مرفق نسخة من نموذج نتائج البيانات المالية للفترة المذكوره.
المركز المالي	لايوجد أثر على المركز المالي للشركة.


د. فهد سليمان الخالد
رئيس مجلس الإدارة



Financial Results Form
Kuwaiti Company (KWD)

Company Name	اسم الشركة
Noor Financial Investment Company KPSC	شركة نور للاستثمار المالي ش.م.ك.ع

Select from the list	2023-03-31	اختر من القائمة
-----------------------------	------------	-----------------

Board of Directors Meeting Date	2023-05-10	تاريخ اجتماع مجلس الإدارة
--	------------	---------------------------

Required Documents	المستندات الواجب إرفاقها بالنموذج
Approved financial statements. Approved auditor's report This form shall not be deemed to be complete unless the documents mentioned above are provided	نسخة من البيانات المالية المعتمدة نسخة من تقرير مراقب الحسابات المعتمد لا يعتبر هذا النموذج مكتملاً ما لم يتم إرفاق هذه المستندات

التغيير (%)	فترة الثلاث اشهر المقارنة	فترة الثلاث اشهر الحالية	البيان
Change (%)	Three Month Comparative Period	Three Month Current Period	Statement
	2022-03-31	2023-03-31	
%91.34	6,392,506	12,231,207	صافي الربح الخاص بمساهمي الشركة الأم Net Profit represents the amount attributable to the owners of the parent Company
%91.85	12.52	24.02	ربحية السهم الأساسية والمخفضة Basic & Diluted Earnings per Share
%29.96	31,698,186	41,193,960	الموجودات المتداولة Current Assets
%1.48	122,289,116	124,093,463	إجمالي الموجودات Total Assets
%101.23	10,488,694	21,106,539	المطلوبات المتداولة Current Liabilities
%21.43	31,382,904	38,108,236	إجمالي المطلوبات Total Liabilities
%(5.32)	88,434,774	83,730,002	إجمالي حقوق الملكية الخاصة بمساهمي الشركة الأم Total Equity attributable to the owners of the Parent Company
%69.54	11,207,713	19,001,618	إجمالي الإيرادات التشغيلية Total Operating Revenue
%86.86	6,908,298	12,909,065	صافي الربح التشغيلية Net Operating Profit
N/A	Nil	Nil	الخسائر المتراكمة / رأس المال المدفوع Accumulated Loss / Paid-Up Share Capital



التغيير (%)	الربع الاول المقارن	الربع الاول الحالي	البيان
Change (%)	First Quarter Comparative Period	First Quarter Current Period	Statement
	2022-03-31	2023-03-31	
N/A	N/A	N/A	صافي الربح الخاص بمساهمي الشركة الأم Net Profit represents the amount attributable to the owners of the parent Company
N/A	N/A	N/A	ربحية السهم الأساسية والمخفضة Basic & Diluted Earnings per Share
N/A	N/A	N/A	إجمالي الإيرادات التشغيلية Total Operating Revenue
N/A	N/A	N/A	صافي الربح التشغيلية Net Operating Profit

• Not Applicable for first Quarter

• لا ينطبق على الربع الأول

Increase in Net Profit is due to	سبب ارتفاع صافي الربح
Increase in net profit for the three months period ended 31 March 2023 as compared to the three months period ended 31 March 2022 was mainly due to reversal of impairments on Wakala investment and increase in share of profit from investment in associate.	تعود الزيادة في صافي الربح للفترة المنتهية في 31 مارس 2023 مقارنة مع الفترة المنتهية في 31 مارس 2022، بشكل رئيسي إلى رد انخفاض قيمة استثمارات وكالة وارتفاع حصة الأرباح من الاستثمار في شركة زميلة.

Total Revenue realized from dealing with related parties (value, KWD)	1,000,830	بلغ إجمالي الإيرادات من التعاملات مع الأطراف ذات الصلة (المبلغ د.ك.)
---	-----------	--

Total Expenditures incurred from dealing with related parties (value, KWD)	50,368	بلغ إجمالي المصروفات من التعاملات مع الأطراف ذات الصلة (المبلغ د.ك.)
--	--------	--

Auditor Opinion		رأي مراقب الحسابات
1. Unqualified Opinion	<input checked="" type="checkbox"/>	1. رأي غير متحفظ
2. Qualified Opinion	<input type="checkbox"/>	2. رأي متحفظ
3. Disclaimer of Opinion	<input type="checkbox"/>	3. عدم إبداء الرأي
4. Adverse Opinion	<input type="checkbox"/>	4. رأي معاكس

In the event of selecting item No. 2, 3 or 4, the following table must be filled out, and this form is not considered complete unless it is filled.

بحال اختيار بند رقم 2 أو 3 أو 4 يجب تعبئة الجدول التالي، ولا يعتبر هذا النموذج مكتملاً ما لم يتم تعبئته

N/A	نص رأي مراقب الحسابات كما ورد في التقرير
N/A	شرح تفصيلي بالحالة التي استندت مراقب الحسابات لإبداء الرأي
N/A	الخطوات التي ستقوم بها الشركة لمعالجة ما ورد في رأي مراقب الحسابات
N/A	الجدول الزمني لتنفيذ الخطوات لمعالجة ما ورد في رأي مراقب الحسابات





Corporate Actions		استحقاقات الأسهم (الإجراءات المؤسسية)		
النسبة	القيمة			
N/A	Nil	توزيعات نقدية Cash Dividends		
N/A	Nil	توزيعات أسهم منحة Bonus Share		
N/A	Nil	توزيعات أخرى Other Dividend		
N/A	Nil	عدم توزيع أرباح No Dividends		
N/A	N/A	علاوة الإصدار Issue Premium	Nil	زيادة رأس المال Capital Increase
N/A	Nil	تخفيض رأس المال Capital Decrease		

ختم الشركة Company Seal	التوقيع Signature	المسمى الوظيفي Title	الاسم Name
		رئيس مجلس الإدارة	د. فهد سليمان الخالد

تقرير مراجعة المعلومات المالية المرحلية المكثفة المراجعة

إلى السادة أعضاء مجلس إدارة
شركة نور للاستثمار المالي - ش.م.ك.ع
الكويت

مقدمة

قمنا بمراجعة بيان المركز المالي المرحلي المكثف المجمع المرفق لشركة نور للاستثمار المالي - ش.م.ك.ع ("الشركة الأم") والشركات التابعة لها (يشار إليها مجتمعة باسم "المجموعة") كما في 31 مارس 2023 والبيانات المرحلية المكثفة المراجعة المتعلقة به للأرباح أو الخسائر والأرباح أو الخسائر والدخل الشامل الآخر وبيانات التغيرات في حقوق الملكية والتدفقات النقدية لفترة الثلاثة أشهر المنتهية في ذلك التاريخ.

إن الإدارة هي الجهة المسؤولة عن إعداد وعرض هذه المعلومات المالية المرحلية المكثفة المراجعة وفقاً لأساس العرض المبين في إيضاح (2). إن مسؤوليتنا هي أن نعبر عن استنتاجنا حول تلك المعلومات المالية المرحلية المكثفة المراجعة استناداً إلى مراجعتنا.

نطاق المراجعة

قمنا بمراجعتنا وفقاً للمعيار الدولي 2410 المتعلق بمهام المراجعة "مراجعة المعلومات المالية المرحلية من قبل مراقب الحسابات المستقل للمنشأة". تتضمن مراجعة المعلومات المالية المرحلية توجيه الاستفسارات بشكل رئيسي إلى الأشخاص المسؤولين عن الأمور المالية والمحاسبية، وتطبيق إجراءات المراجعة التحليلية وإجراءات أخرى. إن نطاق المراجعة يقل بشكل جوهري عن التدقيق وفقاً للمعايير الدولية للتدقيق، وبالتالي لا يمكننا من الحصول على تأكيدات حول كافة الأمور الجوهرية والتي يمكن أن يتم تحديدها من خلال التدقيق. لذلك فإننا لا نبدي رأياً يتعلق بالتدقيق.

الاستنتاج

بناءً على مراجعتنا، فإنه لم يرد لعلنا ما يجعلنا نعتقد بأن المعلومات المالية المرحلية المكثفة المراجعة لم يتم إعدادها، من كافة النواحي المادية، وفقاً لأسس العرض الواردة في إيضاح (2).

تقرير حول مراجعة المتطلبات القانونية والتشريعات الأخرى

استناداً إلى مراجعتنا، فإن المعلومات المالية المرحلية المكثفة المراجعة متفقة مع ما هو وارد في الدفاتر المحاسبية للشركة الأم. كذلك، بناءً على مراجعتنا، لم يرد إلى علمنا ما يشير إلى حدوث مخالفات لقانون الشركات رقم 1 لسنة 2016 ولانحته التنفيذية أو لعقد التأسيس والنظام الأساسي للشركة الأم والتعديلات اللاحقة لهم خلال فترة الثلاثة أشهر المنتهية في 31 مارس 2023 على وجه قد يكون له تأثيراً مادياً على نشاط الشركة الأم أو مركزها المالي.

كذلك، ومن خلال مراجعتنا، لم يرد إلى علمنا أية مخالفات خلال فترة الثلاثة أشهر المنتهية في 31 مارس 2023 لأحكام القانون رقم 32 لسنة 1968 وتعديلاته بشأن النقد وبنك الكويت المركزي وتنظيم المهنة المصرفية واللوائح المتعلقة به، أو لأحكام القانون رقم 7 لسنة 2010 بشأن هيئة أسواق المال ولانحته التنفيذية على وجه قد يكون له تأثيراً مادياً على نشاط الشركة الأم أو مركزها المالي.

عبد اللطيف محمد العياني (CPA)
(مراقب مرخص رقم 94 فئة أ)
جرانت ثورنتون - القطامي والعيان وشركاهم

بيان الأرباح أو الخسائر المرحلي المكثف المجمع

الثلاثة أشهر المنتهية في 31 مارس 2022 (غير مدققة) د.ك	الثلاثة أشهر المنتهية في 31 مارس 2023 (غير مدقق) د.ك	إيضاح	
			الإيرادات
3,865,634	3,760,292		إيرادات من عقود مع عملاء
5,417,968	6,078,455	10	حصة من نتائج شركات زميلة
31,286	(2,234)		(خسارة)/ ربح من بيع استثمارات بالقيمة العادلة من خلال الأرباح أو الخسائر
1,564,509	(173,151)		التغير في القيمة العادلة لاستثمارات بالقيمة العادلة من خلال الأرباح أو الخسائر
67,440	97,849		إيرادات توزيعات أرباح
197,607	206,027		إيرادات التأجير
55,283	1,060,332		فائدة وإيرادات أخرى
-	8,584,340	22	رد انخفاض في قيمة استثمارات وكالة
7,986	(610,292)		(خسارة)/ ربح ترجمة العملات الأجنبية
11,207,713	19,001,618		
(3,094,664)	(2,857,749)		تكاليف العقود مع عملاء
(1,183,301)	(2,298,529)		مصاريف عمومية وإدارية وأخرى
(224,917)	(301,226)		تكاليف تمويل
(21,450)	(936,275)		انخفاض قيمة الذمم المدينة
6,683,381	12,607,839		ربح الفترة قبل مخصصات ضريبة دعم العمالة الوطنية والزكاة
(134,944)	(353,510)		مخصصات الزكاة وضريبة دعم العمالة الوطنية
6,548,437	12,254,329		ربح الفترة
			الخاصة بـ:
6,392,506	12,231,207		مالكي الشركة الأم
155,931	23,122		الحصص غير المسيطرة
6,548,437	12,254,329		ربح الفترة
12.52	24.02	5	ربحية السهم الأساسية والمخفضة (فلس)

إن الإيضاحات المبينة في الصفحات من 8 إلى 22 تشكل جزءاً لا يتجزأ من هذه المعلومات المالية المرحلية المكثفة المجمعة.


بيان الأرباح أو الخسائر والدخل الشامل الآخر المرحلي المكثف المجمع

الثلاثة أشهر المنتهية في 31 مارس 2022 (غير مدققة) د.ك	الثلاثة أشهر المنتهية في 31 مارس 2023 (غير مدققة) د.ك	
6,548,437	12,254,329	ربح الفترة
		(خسائر) / إيرادات شاملة أخرى:
		بنود سيعاد تصنيفها لاحقاً إلى بيان الأرباح أو الخسائر المرحلي المكثف المجمع:
(1,172,231)	(12,198,775)	فروقات عملة ناتجة عن تحويل عمليات أجنبية
(2,010,476)	(1,124,326)	حصة في خسارة شاملة أخرى لشركات زميلة
		بنود لن يتم إعادة تصنيفها لاحقاً إلى بيان الأرباح أو الخسائر المرحلي المكثف المجمع:
(56,680)	(878,098)	صافي التغير في القيمة العادلة لاستثمارات بالقيمة العادلة من خلال الدخل الشامل الآخر
(3,239,387)	(14,201,199)	إجمالي الخسارة الشاملة الأخرى للفترة
3,309,050	(1,946,870)	إجمالي (الخسائر) / الإيرادات الشاملة للفترة
		إجمالي (الخسائر) / الإيرادات الشاملة الخاص بـ:
3,153,119	(1,969,992)	مالكي الشركة الأم
155,931	23,122	الحصص غير المسيطرة
3,309,050	(1,946,870)	إجمالي (الخسائر) / الإيرادات الشاملة للفترة

إن الإيضاحات المبينة في الصفحات من 8 إلى 22 تشكل جزءاً لا يتجزأ من هذه المعلومات المالية المرحلية المكثفة المجمعة.

بيان المركز المالي المرحلي المكثف المجمع

31 مارس 2022 (غير مدققة) د.ك	31 ديسمبر 2022 (مدققة) د.ك	31 مارس 2023 (غير مدققة) د.ك	إيضاح	
				الأصول
14,845,883	14,190,267	10,018,409	6	النقد والنقد المعادل
9,677,311	7,818,669	7,589,144	7	استثمارات بالقيمة العادلة من خلال الأرباح أو الخسائر
6,465,984	7,471,425	22,836,209	8	ذمم مدينة وأصول أخرى
709,008	595,544	750,198		البضائع
15,544,870	8,570,703	7,707,231	9	استثمارات بالقيمة العادلة من خلال الدخل الشامل الآخر
58,020,229	59,119,058	58,593,504	10	استثمار في شركات زميلة
12,523,012	12,335,649	12,355,109	11	عقارات استثمارية
1,434,460	1,386,422	1,344,954		الممتلكات والمعدات
1,039,081	913,360	869,427		أصول حق الاستخدام
2,029,278	2,029,278	2,029,278		الشهرة
122,289,116	114,430,375	124,093,463		مجموع الأصول
				الخصوم وحقوق الملكية
				الخصوم
965,417	-	58,453	6	مستحق إلى البنوك
9,115,520	9,092,696	11,208,592		ذمم دائنة وخصوم أخرى
1,397,185	1,032,153	907,319		التزامات عقود الإيجار
18,421,875	15,000,000	24,500,000	12	القروض
1,482,907	1,371,392	1,433,872		مخصص مكافأة نهاية خدمة الموظفين
31,382,904	26,496,241	38,108,236		مجموع الخصوم
				حقوق الملكية
41,316,276	51,645,345	51,645,345	13	رأس المال
3,410,573	3,410,573	3,410,573		علاوة إصدار أسهم
(1,197,666)	(1,197,666)	(1,197,666)	14	أسهم خزينة
16,904,868	20,997,662	20,997,662		احتياطات إجبارية واختيارية
(36,627,512)	(49,024,292)	(63,225,491)	15	بنود أخرى لحقوق الملكية
64,628,235	59,868,372	72,099,579		الأرباح المرحلة
88,434,774	85,699,994	83,730,002		حقوق الملكية المخصصة إلى مالكي الشركة الأم
2,471,438	2,234,140	2,255,225		الحصص غير المسيطرة
90,906,212	87,934,134	85,985,227		مجموع حقوق الملكية
122,289,116	114,430,375	124,093,463		مجموع الخصوم وحقوق الملكية


عبد القوي محمد صالح بهبهاني
نائب رئيس مجلس الإدارة


فهد سليمان الخالاف
رئيس مجلس الإدارة

إن الإيضاحات المبينة في الصفحات من 8 إلى 22 تشكل جزءاً لا يتجزأ من هذه المعلومات المالية المرحلية المكثفة المجمعة.

Report on review of interim condensed consolidated financial information

To the board of directors of
Noor Financial Investment Company – KPSC
Kuwait

Introduction

We have reviewed the accompanying interim condensed consolidated statement of financial position of Noor Financial Investment Company KPSC (the “Parent Company”) and its subsidiaries (together “the Group”) as of 31 March 2023 and the related interim condensed consolidated statements of profit or loss, profit or loss and other comprehensive income, changes in equity and cash flows for the three-month period then ended.

Management is responsible for the preparation and presentation of this interim condensed consolidated financial information in accordance with the basis of presentation set out in Note 2. Our responsibility is to express a conclusion on this interim condensed consolidated financial information based on our review.

Scope of Review

We conducted our review in accordance with International Standard on Review Engagements 2410, “Review of Interim Financial Information Performed by the Independent Auditor of the Entity.” A review of interim financial information consists of making inquiries, primarily of persons responsible for financial and accounting matters, and applying analytical and other review procedures. A review is substantially less in scope than an audit conducted in accordance with International Standards on Auditing and consequently does not enable us to obtain assurance that we would become aware of all significant matters that might be identified in an audit. Accordingly, we do not express an audit opinion.


Conclusion

Based on our review, nothing has come to our attention that causes us to believe that the accompanying interim condensed consolidated financial information is not prepared, in all material respects, in accordance with the basis of presentation set out in Note 2.

Report on review of other legal and regulatory requirements

Based on our review, the interim condensed consolidated financial information is in agreement with the books of the Parent Company. We further report that, to the best of our knowledge and belief, no violation of the Companies Law No. 1 of 2016 and its Executive Regulations, or of the Parent Company’s Memorandum of Incorporation and Articles of Association, as amended, have occurred during the three-month period ended 31 March 2023 that might have had a material effect on the business or financial position of the Parent Company.

We further report that, to the best of our knowledge and believe, no violations of the provisions of Law No. 32 of 1968, as amended, concerning currency, the Central Bank of Kuwait and the organisation of banking business, and its related regulations, or of the provisions of law No. 7 of 2010 regarding the Capital Markets Authority and its relevant regulations have occurred during the three-month period ended 31 March 2023 that might have had a material effect on the business or financial position of the Parent Company.



Abdullatif M. Al-Aiban (CPA)
(Licence No. 94-A)
of Grant Thornton – Al-Qatami, Al-Aiban & Partners

Kuwait
10 May 2023

Interim condensed consolidated statement of profit or loss

	Notes	Three months ended 31 March 2023 (Unaudited) KD	Three months ended 31 March 2022 (Unaudited) KD
Income			
Revenue from contracts with customers		3,760,292	3,865,634
Share of results of associates	10	6,078,455	5,417,968
(Loss) / gain on sale of investments at FVTPL		(2,234)	31,286
Change in fair value of investments at FVTPL		(173,151)	1,564,509
Dividend income		97,849	67,440
Rental income		206,027	197,607
Interest and other income		1,060,332	55,283
Reversal of impairment of wakala investments	22	8,584,340	-
Foreign exchange (loss) / gain		(610,292)	7,986
		19,001,618	11,207,713
Cost of contracts with customers		(2,857,749)	(3,094,664)
General, administrative and other expenses		(2,298,529)	(1,183,301)
Finance costs		(301,226)	(224,917)
Impairment of receivables		(936,275)	(21,450)
Profit for the period before provisions for NLST and Zakat		12,607,839	6,683,381
Provisions for Zakat and National Labour Support Tax (NLST)		(353,510)	(134,944)
Profit for the period		12,254,329	6,548,437
Attributable to:			
Owners of the Parent Company		12,231,207	6,392,506
Non-controlling interests		23,122	155,931
Profit for the period		12,254,329	6,548,437
Basic and diluted earnings per share (Fils)	5	24.02	12.52

The notes set out on pages 8 to 22 form an integral part of this interim condensed consolidated financial information.

Interim condensed consolidated statement of profit or loss and other comprehensive income

	Three months ended 31 March 2023 (Unaudited) KD	Three months ended 31 March 2022 (Unaudited) KD
Profit for the period	12,254,329	6,548,437
Other comprehensive (loss) / income:		
<i>Items that will be reclassified subsequently to the interim condensed consolidated statement of profit or loss:</i>		
Exchange differences arising on translation of foreign operations	(12,198,775)	(1,172,231)
Share of other comprehensive loss of associates	(1,124,326)	(2,010,476)
<i>Items that will not be reclassified subsequently to the interim condensed consolidated statement of profit or loss:</i>		
Net change in fair value of investments at FVTOCI	(878,098)	(56,680)
Total other comprehensive loss for the period	(14,201,199)	(3,239,387)
Total comprehensive (loss) / income for the period	(1,946,870)	3,309,050
Total comprehensive (loss) / income attributable to:		
Owners of the Parent Company	(1,969,992)	3,153,119
Non-controlling interests	23,122	155,931
Total comprehensive (loss) / income for the period	(1,946,870)	3,309,050

The notes set out on pages 8 to 22 form an integral part of this interim condensed consolidated financial information.

Interim condensed consolidated statement of financial position

	Notes	31 March 2023 (Unaudited) KD	31 Dec. 2022 (Audited) KD	31 March 2022 (Unaudited) KD
Assets				
Cash and cash equivalents	6	10,018,409	14,190,267	14,845,883
Investments at fair value through profit or loss	7	7,589,144	7,818,669	9,677,311
Accounts receivable and other assets	8	22,836,209	7,471,425	6,465,984
Inventories		750,198	595,544	709,008
Investments at fair value through other comprehensive income	9	7,707,231	8,570,703	15,544,870
Investment in associates	10	58,593,504	59,119,058	58,020,229
Investment properties	11	12,355,109	12,335,649	12,523,012
Property and equipment		1,344,954	1,386,422	1,434,460
Right of use assets		869,427	913,360	1,039,081
Goodwill		2,029,278	2,029,278	2,029,278
Total assets		124,093,463	114,430,375	122,289,116
Liabilities and equity				
Liabilities				
Due to banks	6	58,453	-	965,417
Accounts payable and other liabilities		11,208,592	9,092,696	9,115,520
Lease liabilities		907,319	1,032,153	1,397,185
Borrowings	12	24,500,000	15,000,000	18,421,875
Provision for employees' end of service benefits		1,433,872	1,371,392	1,482,907
Total liabilities		38,108,236	26,496,241	31,382,904
Equity				
Share capital	13	51,645,345	51,645,345	41,316,276
Share premium		3,410,573	3,410,573	3,410,573
Treasury shares	14	(1,197,666)	(1,197,666)	(1,197,666)
Statutory and voluntary reserves		20,997,662	20,997,662	16,904,868
Other components of equity	15	(63,225,491)	(49,024,292)	(36,627,512)
Retained earnings		72,099,579	59,868,372	64,628,235
Equity attributable to the owners of the Parent Company		83,730,002	85,699,994	88,434,774
Non-controlling interests		2,255,225	2,234,140	2,471,438
Total equity		85,985,227	87,934,134	90,906,212
Total liabilities and equity		124,093,463	114,430,375	122,289,116

Fahad Sulaiman Al-Khaled
Chairman

Abdulghani M.S. Behbehani
Vice Chairman

The notes set out on pages 8 to 22 form an integral part of this interim condensed consolidated financial information.

Ref: ٢٩٩٤ /105/2

الإشارة



Date : التاريخ

..... الموافق

السيد مدير عام شركة نور للاستثمار المالي المحترم

تحية طيبة وبعد ،

بالإشارة إلى القانون رقم (7) لسنة 2010 بشأن إنشاء هيئة أسواق المال وتنظيم نشاط الأوراق المالية وما يقضي به من انتقال المهام الرقابية على شركات الاستثمار التي تتضمن أغراضها مزاوله أنشطة الأوراق المالية إلى جانب نشاط التمويل إلى الهيئة اعتباراً من 2011/9/13، وذلك بخلاف الرقابة على أعمال التمويل التي تزاولها تلك الشركات التي يختص بها بنك الكويت المركزي بموجب القرار الوزاري رقم (38) لسنة 2011 في شأن تنظيم رقابة بنك الكويت المركزي على شركات التمويل، وإلى ما تم الاتفاق عليه بين بنك الكويت المركزي وهيئة أسواق المال حول آلية إصدار الموافقة على بيانات محفظة التمويل لشركات الاستثمار، وإلى كتاب هيئة أسواق المال المؤرخ 2017/7/31 بشأن الإفصاح عن البيانات المالية .

نود الإفادة بأن دراسة البيانات الدورية المطلوبة لمتابعة عمليات التمويل لشركتكم كما في 2023/3/31 والواردة إلينا رفق كتابكم المؤرخ 2023/4/6 قد أسفرت عن عدم وجود ملاحظات أو مخالفات لها تأثير على الوضع المالي للشركة. هذا ويبلغ إجمالي محفظة عمليات التمويل المقدمة من شركتكم نحو 35 ألف دينار، ويقابلها مخصصات عامة نحو 0.35 ألف دينار.

مع أطيب التمنيات،،،



عبدالحميد داود العوض

- نسخة إلى السيد رئيس قطاع الإشراف - هيئة أسواق المال.